



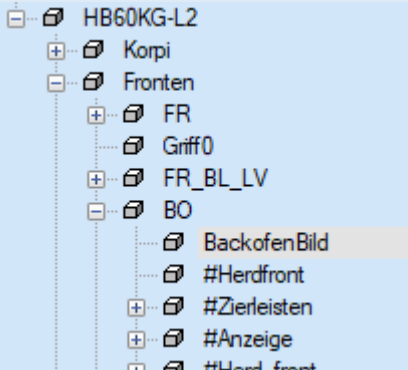

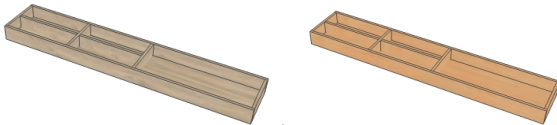


## Kumulatives Update für plan4[kitchen]


### Änderungen im Überblick

Thema	Beschreibung
Farbe „panna“	<p>Wurde optimiert, da in Fotorealismus zu sehr weiß, wenn Lichtquelle direkt darauf leuchtet; idealerweise „Beleuchtung mittig“ wählen</p> 
Farbe „Fichte granit“	<p>Wurde etwas aufgehellt, da zu dunkel. Anmerkung: Vom Hersteller noch keine Textur erhalten.</p> 
UR45LKO	<p>Wird nun korrekt mit Weidenkörben dargestellt.</p> 

<p><b>Strichperspektive ohne Farbe</b></p>	<p>Bei Schränken mit Geräten wurde die Grafik unvollständig angezeigt, da die „Farbe“ ein fotorealistisches Bild ist. Um auch in der Strichdarstellung ohne Farbe ein ansprechendes Bild erzeugen zu können wurden Änderungen vorgenommen und es ist wie folgt vorzugehen: Im Objektbaum muss bei der Backofen- oder Mikrowellenfront das Bild („Backofenbild“ oder „Mikrowellenbild“) auf unsichtbar  gesetzt oder gelöscht werden:</p>  <p>Durch diese Maßnahme werden die Grafiken des Geräts für die Strichperspektive ohne Farbe sichtbar: 3D-Farbe mit Bild      3D-Strich ohne Bild (mit/ohne Farbe)</p> 
<p><b>Herstellerwechsel</b></p>	<p>Wird bei einer Planung der Hersteller gewechselt, dann werden die Kopfdaten korrekterweise auf das erste zu findende Modell eingestellt, da es das ursprüngliche Modell im aktuellen Katalog nicht gibt; die Kopfdaten sind neu einzustellen und dann der Anwenden-Button zu betätigen</p>
<p><b>Druck-Layout</b></p>	<p>Ein neues Druck-Layout steht zur Verfügung: plan4kitchen4_mit_Katalog.lay Bei diesem Layout wird auch der Katalog gedruckt, womit am Ausdruck erkennbar ist, ob mit ewe, FM, Smart oder Intuo geplant wurde. Wenn Sie das neue Layout verwenden möchten bin ich gerne per Remote behilflich.</p>
<p><b>Farbkorrekturen</b></p>	<p>carbon/mangan/sahara-metallic (Hersteller lieferte falsche Texturen)</p>
<p><b>NUA120-C12 NUA180-C12 (Utensilienaufsatz)</b></p>	<p>Farbwechsel nach Änderung der Regalfarbe nun korrekt:</p> 

**BORA**

Neue Kochfelder sind im Ordner „Koch- und Spülmodule“ verfügbar



... und andere

Die beste Darstellung erzielt man im Fotorealismus:



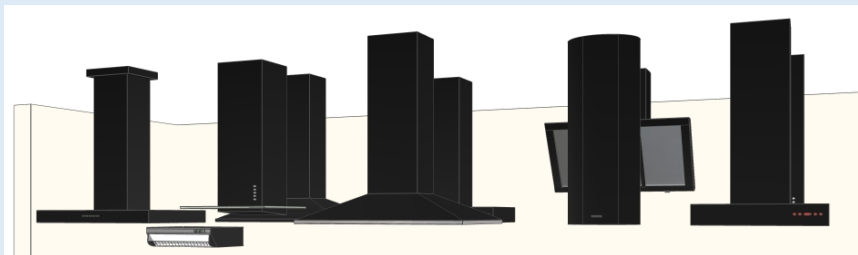
**Dunstabzüge schwarz**

Einige neue Dunstabzüge in der neuen Trendfarbe schwarz angelegt:



... und andere (insgesamt 9)

Schnelle 3D:



Fotorealismus:

