

Sehr geehrter easyABS / plan4-Anwender,

Eine neue Version von plan4[kitchen] ist verfügbar. Sie können die neue Version mit diesem Link downloaden und installieren:

[www.afservice.at/abs/plan4\[\]_Setup.exe](http://www.afservice.at/abs/plan4[]_Setup.exe)

Einige Anwenderwünsche wurden realisiert, es lohnt sich also, den Newsletter zu lesen!

Alle Newsletter sind auch im Internet unter www.afservice.at/Newsletter.htm abrufbar.

Wenn Sie ausführlichere Infos zu einzelnen Punkten benötigen rufen sie uns an, wir sind Ihnen gerne per Telefon oder Fernwartung behilflich.

In dieser Ausgabe:



- Neue Produktkataloge ewe/FM



- Neue Produktkataloge ewe/FM

Software-Update 2.10.09:

- Fenster/Türen kopieren
- Lichtquellen
- Objektvorschau
- Manuelle Mauern bemessen
- Voreinstellungen neue Mauer

easyABS

Neue Produktkataloge ewe/FM

Die neuen Kataloge 6 / 2015 wurden bereits Anfang Juni bereitgestellt.

plan4[kitchen]

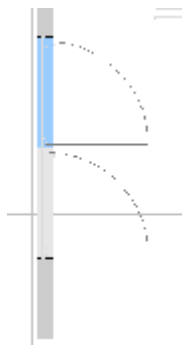
Neue Produktkataloge ewe/FM

Die neuen Kataloge 6 / 2015 wurden bereits Anfang Juni auf Datenträger ausgeliefert.

Änderungen Software Release 2.10.09

Fenster und Türen kopieren

Es können nun Fenster und Türen im Register „Raum“ kopiert werden. Einfach Fenster/Tür anklicken und mit der Tastenkombination STRG + Pfeil kopieren (Pfeil nach links kopiert nach links, Pfeil nach rechts kopiert nach rechts – immer aus dem Blickwinkel einer Mauerfrontansicht).



Benötigt man in einer Planung mehrere Fenster/Türen, so stellt man nun idealerweise beim 1. Fenster bzw. bei der 1. Tür die gewünschte Farbe, Ausführung etc. ein und kann dann diese Basis beliebig oft kopieren und wenn nötig neu platzieren.



Lichtquellen

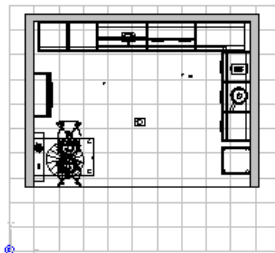
Die Standardwerte für Lichtquellen wurden optimiert. Beachten Sie, dass Lichtquellen nur in der Farbperspektive relevant sind, die Strichperspektive kann keine Lichtquellen berücksichtigen.

Wenn Sie Interesse am Setzen von Lichtquellen haben kontaktieren Sie uns einfach.



Objektvorschau

Ist im Planungsfenster kein Objekt markiert (einfach in einen leeren Bereich klicken), dann wird im Objektfenster nun die gesamte Planung dargestellt.



Dadurch kann während des Planungsvorgangs recht einfach die Küche in 3D angesehen/kontrolliert werden, ohne eine Farbperspektive aufrufen zu müssen.

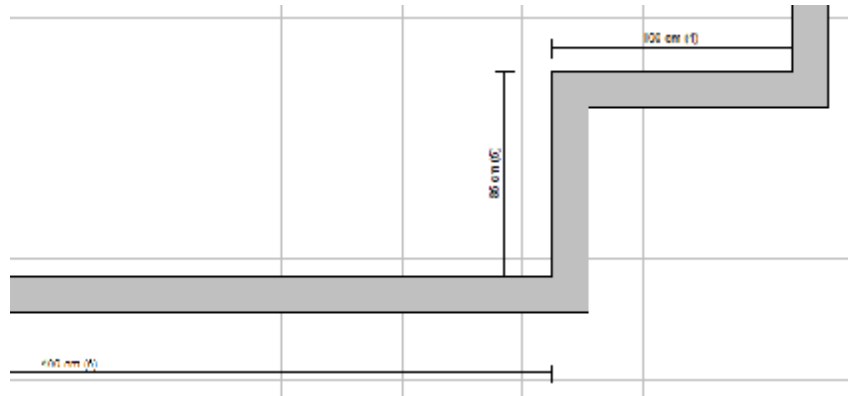
STRG+B

Bemaßung generieren



Mauern beschriften und bemaßen

Mit der Aktion „Bemaßung generieren“ können nun auch manuell erzeugte Räume automatisch bemaßt werden (bisher nur möglich, wenn der Mauernzug mit einer Standardform erzeugt wurde).
Zusätzlich zur Bemaßung wird nun auch jede Wand mit einer eindeutigen laufenden Nummer versehen.



Standardwerte „Neue Mauer“

Die mit dem Mauernassistent getroffenen Einstellungen (Farbe, Stärke, Höhe) gelten nun auch für manuell gezeichnete Mauern.



Neues Zubehör/Deko-Artikel

In einigen Zubehör-Gruppen befinden sich neue 3D-Objekte. Bitte beachten Sie, dass Sie bei fast allen Objekten entweder im rechten Eigenschaftsfenster oder mit rechter Maustaste „Material ändern“ die Farben ändern können!

Hier eine Übersicht:

Tische, Bänke, Sessel



neue Essgruppe

Fensterdeko



neues Faltrollo

Zusatzherde



neuer Zusatzherd

	<p>Verbesserungsvorschläge zum Newsletter nehmen wir gerne entgegen. Sollten Sie keine Zusendung mehr erwünschen, so antworten Sie einfach auf dieses Mail mit dem Hinweis „Abmelden“. Sollten Sie eine Zusendung an weitere Mailadressen wünschen, so schicken Sie uns ein Mail mit allen gewünschten Empfängern.</p>
	<p>Alle Rechte vorbehalten. Kein Teil dieses Newsletters darf in irgendeiner Form ohne schriftliche Genehmigung reproduziert, vervielfältigt oder verbreitet werden. Für die Nutzung der enthaltenen Informationen oder die fehlerfreie Funktion wird keine Haftung übernommen. Der Benutzer ist für eventuell entstehende Schäden alleine verantwortlich.</p>
	<p>Newsletter-An/Abmeldung: office@afservice.at Website: www.afservice.at AFService , Schauersberg Au 7, 4600 Wels/Thalheim Hotline-Telefon: 0699 1203 0995</p>